
















Nazwa Modułu	Występują w:	
	Standard	Magazyn
<p>Klienci</p> <ul style="list-style-type: none"> • dodawanie, usuwanie, edycja Klientów • wyświetlanie z podziałem na grupy Klientów • konfigurowalny wydruk listy Klientów • zaawansowane wyszukiwanie wg wybranej kategorii • możliwość wysłania e-maila do Klienta • korespondencja seryjna, mailing do klientów • przypisanie domyślnego rabatu • przypisanie domyślnego cennika • przypisanie domyślnej formy płatności • dokumenty wystawione klientowi • towary sprzedane klientowi 	✓	✓
<p>Towary/Usługi</p> <ul style="list-style-type: none"> • dodawanie, usuwanie, edycja towarów i usług • konfigurowalny wydruk listy towarów/usług • zaawansowane wyszukiwanie wg wybranej kategorii, grupy towarów • wyświetlanie z podziałem na grupy • możliwość szybkiego zdefiniowania nowej grupy towarów (lub edycji istniejących) • podgląd zdjęcia towaru/usługi • generowanie cennika towarów/usług • dodatkowe informacje o cenie netto/brutto (także przydzielonej grupie rabatowej) danego towaru czy też jego stanie na magazynie 	✓	✓
<p>Tworzenie nowego dokumentu sprzedaży</p> <ul style="list-style-type: none"> • wbudowane szablony dokumentów (faktura vat, faktura vat+odcinek płatności, faktura vat wdt, faktura vat wew, faktura vat pro-forma, faktura vat marża, faktura vat export, faktura vat rr, faktura vat mp, faktura vat korekta; rachunek, rachunek+odcinek płatności, zamówienie, oferta, karta gwarancyjna, faktura zaliczkowa) • możliwość edycji istniejących szablonów lub stworzenia własnego szablonu dokumentu • ręczna/automatyczna numeracja dokumentów • możliwość zdefiniowania własnego schematu automatycznej numeracji • możliwość wystawiania faktury w dowolnej walucie • pole z informacją o osobie wystawiającej dokument • możliwość wstawienia nabywcy/odbiorcy dokumentu bezpośrednio z istniejącej bazy klientów, lub ręczne wypełnienie wymaganych pól • zapis klientów, towarów i usługi do bazy „na bieżąco” w trakcie wypełniania dokumentu • kontrola poprawności NIP • błyskawiczne wyszukiwanie, wstawianie i edycja towarów/usług • możliwość zatwierdzenia dokumentu jako kopii roboczej (z możliwością późniejszej jej edycji) • rozbudowana opcja zatwierdzania dokumentu (zapisz i drukuj, zapisz i eksportuj do .pdf, zapisz i wyślij e-mailem do klienta, zapisz i wyświetl podgląd wydruku, opcja automatycznego wydruku kopii i oryginału) • dokumenty sprzedaży w dowolnej obcej walucie z możliwością przeliczania kursu waluty • pobierania aktualnego kursu walut z NBP 	✓	✓



<p>Dokumenty sprzedaży</p> <ul style="list-style-type: none"> • szybkie przeszukiwanie wg wybranej kategorii z możliwością wybrania okresu odbioru (sprzedaży albo płatności) dokumentu • zestawienie z podsumowaniem, z możliwością podziału na dokumenty : zapłacone i niezapłacone • wyświetlanie z podziałem na typy dokumentów • wyświetlanie według Klientów • wyświetlanie skrócone lub pełne • możliwość szybkiego wydruku, eksportu do .pdf lub wysłania dokumentu e-mailem • edycja i usuwanie dokumentów • konfigurowalny wydruk listy dokumentów • możliwość utworzenia dokumentu na podstawie istniejącego w bazie • opcja tworzenia faktury korygującej dla wybranego dokumentu • opcja tworzenia dokumentu końcowego na podstawie wybranych faktur zaliczkowych • informacja o statusie dokumentu (zapłacony/niezapłacony) • możliwość błyskawicznej zmiany statusu dokumentu • druk seryjny dokumentów, np. wydruk kopii faktur w danym miesiącu • możliwość tworzenia łącznych dokumentów, na podstawie kilku innych - np. na podstawie kilku faktur pro-forma utworzenie wspólnej faktury VAT 		
<p>Dokumenty sprzedaży wg Klientów</p> <ul style="list-style-type: none"> • wyświetlanie według klientów • szybkie przeszukiwanie wg wybranej kategorii z możliwością wybrania okresu odbioru (sprzedaży albo płatności) dokumentu • wyświetlanie z podziałem na typy dokumentów • wyświetlanie według Klientów • wyświetlanie skrócone lub pełne • możliwość szybkiego wydruku, eksportu do .pdf lub wysłania dokumentu e-mailem • edycja i usuwanie dokumentów • konfigurowalny wydruk listy dokumentów • możliwość utworzenia dokumentu na podstawie istniejącego w bazie • opcja tworzenia faktury korygującej dla wybranego dokumentu • informacja o statusie dokumentu (zapłacony/niezapłacony) • możliwość błyskawicznej zmiany statusu dokumentu • druk seryjny dokumentów, np. wydruk kopii faktur w danym miesiącu, dla wybranego klienta • możliwość tworzenia łącznych dokumentów, na podstawie kilku innych 		
<p>Kopie robocze</p> <ul style="list-style-type: none"> • szybkie przeszukiwanie wg wybranej kategorii z możliwością wybrania okresu odbioru (sprzedaży albo płatności) dokumentu • wyświetlanie z podziałem na typy dokumentów • wyświetlanie skrócone lub pełne • edycja i usuwanie dokumentów • konfigurowalny wydruk listy dokumentów 		

<p>Tworzenie nowego druku</p> <ul style="list-style-type: none"> wbudowane szablony druków: nota korygująca polecenie przelewu potwierdzenie nadania przesyłki listowej wezwanie do zapłaty druk przelewu podatkowego druk przelewu do ZUS druk przelewu do ZUS (społeczne) druk przelewu do ZUS (zdrowotne) druk przelewu do ZUS (FP i FGŚP) przyjęcie środka trwałego (OT) likwidacja środka trwałego/nietrwałego (LT, NT) zmiana miejsca użytkowania środka trwałego/nietrwałego (MT, MN) możliwość edycji istniejących szablonów lub stworzenia własnego szablonu druku możliwość eksportu do .pdf 		
<p>Druki (np. druk przelewu, przelew do ZUS)</p> <ul style="list-style-type: none"> szybkie wyszukiwanie wg wybranej kategorii wyświetlanie z podziałem na typy druków wyświetlanie skrócone lub pełne możliwość szybkiego wydruku, eksportu do .pdf lub wysłania dokumentu e-mailem usuwanie druków konfigurowalny wydruk listy druków 		
<p>Słowniki</p> <ul style="list-style-type: none"> płatności (umożliwia zdefiniowanie rodzajów płatności) jednostki (jednostki miary dla towarów/usług) vat (umożliwia zdefiniowanie stawek vat) waluty sprzedawca (tutaj definiujemy dane sprzedawcy, które będą widnieć na wystawianych dokumentach) konta bankowe - dane kont bankowych do dokumentów przelewowych użytkownicy (daje możliwość zdefiniowania użytkowników korzystających z programu) grupy towarów i usług (pozwala zdefiniować grupy towarów/usług, które będą zamieszczane w naszej bazie towarów/usług) grupy Klientów (np. Odbiorcy, Dostawcy, Kontakty, Inni) lokalizacje (umożliwia zdefiniowanie lokalizacji towarów w magazynie) informacje dodatkowe widoczne na wystawianych dokumentach producenci (pozwala na zdefiniowanie nazw różnych producentów towarów/usług) ceny dodatkowe (daje możliwość tworzenia grup rabatowych >>od ogólnych cen netto<< przydatnych np. przy sprzedaży hurtowej) druki/dokumenty (umożliwia zdefiniowanie nazw dokumentów/druków tworzonych za pomocą programu, a także nazw zamiennych dla dodatkowych pól w niektórych formularzach) 		
<p>Raporty ogólne Program oferuje rozbudowany system raportów z możliwością eksportu do .pdf, excel oraz opcją wydruku raportów w dowolnej walucie:</p> <ul style="list-style-type: none"> Miesięczne porównanie sprzedaży - wykres 		

<ul style="list-style-type: none"> • Raport sprzedaży • Raport sprzedaży według towarów/usług • Raport sprzedaży według towarów/usług sumujący • Raport sprzedaży według stawek VAT • Raport sprzedaży według stawek VAT sumujący • Klienci • Terminy płatności • Ewidencja sprzedaży VAT • Księga przychodów • Zaawansowany raport sprzedaży 	✓	✓
<p>Zarządzanie bazą danych</p> <ul style="list-style-type: none"> • wykonywanie kopii zapasowej bazy danych, • wgrywanie bazy z istniejącej kopii zapasowej • baza danych plikowa lub serwerowa MS SQL Server (możliwość skonfigurowania programu do pracy w sieci lokalnej lub przez internet. Serwerem może być np. jeden z komputerów lub baza danych może znaleźć się na serwerze zewnętrznym) 	✓	✓
<p>Obsługa drukarki fiskalnej</p> <p>Z poziomu tego modułu mamy do dyspozycji następujące opcje dot. drukarki fiskalnej:</p> <ul style="list-style-type: none"> • współpraca z drukarkami fiskalnymi opartymi o protokół THERMAL firmy POSNET (np. Posnet Thermal, Posnet Temo, Emar Printo) • drukarkami firmy ELZAB (np. Elzab Mera, Elzab Omega) • drukarkami firmy NOVITUS • raport dobowy, • raport dobowy z wypłatą z kasy, • raport miesięczny - szczegóły, • raport miesięczny - podsumowanie, • raport okresowy - szczegóły, • raport okresowy - podsumowanie, • raport kasy/zmiany czytający, • raport kasy/zmiany zerujący z wypłatą, • raport kasy/zmiany zerujący, • drukuj stan kasy, • wpłać do kasy, • wypłać z kasy, • zeruj kwotę na kasie 	✓	✓
<p>Obsługa czytnika/skanera kodów kreskowych</p>	✓	✓
<p>Eksport danych do programów księgowych</p> <ul style="list-style-type: none"> • eksport do programu CDN Optima • eksport danych księgowych do .Excela <p>Wkrótce współpraca z innymi programami księgowymi</p>	✓	✓
<p>Przystosowanie do szybkiej sprzedaży detalicznej</p> <ul style="list-style-type: none"> * okno wydawania reszty i wyboru płatności * uproszczona forma paragonów * domyślny dokument – paragon * współpraca z czytnikiem kodów kreskowych 	✓	✓

<p>JPK – jednolity plik kontrolny</p> <p>Generowanie plików JPK:</p> <p><u>Wersja Magazyn</u> - JPK_VAT - ewidencja sprzedaży i zakupów VAT - JPK_FA - faktury sprzedaży i zakupów - JPK_MAG – magazyn</p> <p><u>Wersja Standard</u> - JPK_VAT - ewidencja sprzedaży - JPK_FA - faktury sprzedaży</p>	✓	✓
<p>Wymiana danych</p> <ul style="list-style-type: none"> wymiana danych w standardzie EDI 	✗	✓
<p>Obsługa kolektora danych</p> <p>Czytniki firmy Koncept-L SA, CipherLab 711,800x,8300, Argox PT-20 (przy robieniu inwentaryzacji, odczytywanie cen towarów na półkach)</p>	✗	✓
<p>Integracja ze sklepem internetowym PRESTASHOP</p> <p>Pobieranie zamówień ze sklepu internetowego i możliwość ich szybkiej zamiany na paragon, fakturę, pro-formę (przy intergracji wymagany jest kontakt z MatSol)</p>	✗	✓
<p>Integracja z Allegro</p> <p>Moduł umożliwiający pobieranie danych zamówień z Allegro.pl. Funkcja bardzo użyteczna w przypadku osób/firm handlujących na Allegro. Pozwala pobrać zamówienia z kompletnymi danymi klienta i zakupionych przedmiotów wraz z kosztami przesyłki. Tak pobrane zamówienia mogą być właściwie jednym kliknięciem zamienione na fakturę czy paragon. Moduł działa w oparciu o WebApi systemu Allegro.</p>	✗	✓
<p>Użytkownicy i uprawnienia</p> <p>Moduł pozwalający definiować użytkowników, przypisywać im hasła dostępu, oraz uprawnienia do poszczególnych funkcji w programie.</p>	✗	✓
<p>Magazyn</p> <ul style="list-style-type: none"> przyjęcia magazynowe wewnętrzne i zewnętrzne (druki PZ i PW) wydania z magazynu wewnętrzne i zewnętrzne (druki WZ i RW) edycja przyjęć i wydań magazynowych historia operacji magazynowych z możliwością edycji wpisów inwentaryzacja - moduł pozwalający łatwo i szybko przeprowadzić inwentaryzację przeszukiwanie listy towarów po nazwie lub kodzie filtrowanie listy wg zdefiniowanej ilości towaru na magazynie tabela z informacją o bilansie przyjęć wydań z magazynu w wybranym przedziale czasowym rozbudowany system raportów zestawiający zyski z prowadzonej działalności w ujęciu czasowym i z podziałem na produkty/usługi możliwość tworzenia łącznych dokumentów, na podstawie kilku innych możliwość włączenia/wyłączenia obsługi magazynu 	✗	✓

<ul style="list-style-type: none"> • stany minimalne towarów • pełna konfiguracja ustawień magazynu <ol style="list-style-type: none"> 1. kolejność wydawania towaru z magazynu (najpierw najstarsze lub najpierw najmłodsze) 2. sposób ustalania cen zakupu towarów w procesie ich wydawania z magazynu (wg kolejki wydania lub średnia arytmetyczna) 3. sposób postępowania z towarami w trakcie tworzenia dokumentów, gdy ich stany na magazynie są zerowe 4. możliwość określenia dokumentów, dla których przeprowadzane są operacje magazynowe 		
<p>Raporty magazynowe</p> <ul style="list-style-type: none"> • Stany magazynowe druk inwentaryzacji • Stany magazynowe (ilości i wartości) • Stany magazynowe wg towarów (ilości i wartości) • Remanent - arkusz spisu z natury • Stany magazynowe wg klientów (ilości i wartości) • Historia operacji magazynowych • Historia przyjęć magazynowych • Historia wydań magazynowych • Przychody i rozchody z magazynu • Zyski ze sprzedaży • Zyski ze sprzedaży wg produktów • Miesięczne porównanie zysków - wykres • Ewidencja zakupów VAT • Raport marży wg dokumentów • Zaawansowany raport zakupów 		
<p>Dokumenty zakupu</p> <p>Dokumenty zakupu (faktury zakupu) to formularze przyjęć towaru/ów na magazyn. Własności:</p> <ul style="list-style-type: none"> • dane faktury zakupu (nr. dokumentu, data sprzedaży, odbioru, płatności, waluta, forma płatności) • możliwość ustawienia statusu dokumentu (zapłacony/niezapłacony) • dane kontrahenta • lista towarów/usług • edytor cen sprzedaży • druk seryjny dokumentów zakupu, np. wydruk kopii faktur w danym miesiącu • możliwość tworzenia łącznych dokumentów, na podstawie kilku innych • wprowadzanie zakupów w dowolnej walucie obcej, z przeliczaniem kursu waluty 		
<p>Dokumenty kasowe (KP,KW,itp.)</p> <p>Możliwość druku dokumentów kasowych :</p> <ul style="list-style-type: none"> • KP - potwierdzenie wpłaty do kasy • BP - potwierdzenie wpłaty na konto • KW - potwierdzenie wypłaty z kasy • BW - potwierdzenie wypłaty z konta • 		
<p>Ponadto</p> <ul style="list-style-type: none"> • prostota obsługi • atrakcyjny nowoczesny wygląd 		

<ul style="list-style-type: none">• intuicyjna nawigacja• konfigurowalny interfejs – położenie pasków narzędzi, elementy pasków narzędzi• widok zakładkowy lub okienkowy + szybkie przełączanie pomiędzy otwartymi dokumentami z podglądem (ctrl+~)• podświetlanie aktualnych pól zapobiegające gubieniu się wzroku podczas pracy z programem• edytor druków i dokumentów pozwalający edytować wbudowane wzorce (np. dodanie logo, dodatkowych pozycji, zmiana układu strony, itp.) lub utworzenie własnych wzorców (faktur, druków)• opcja eksportu danych (za pomocą jednego klawisza) ułatwiających księgowość (trzy raporty w formacie Excela)• darmowy dostęp do aktualizacji• możliwość pracy programu w sieci lokalnej		
--	---	---